

**INTER  
PORC  
SPAIN**

Interprofesional  
Porcino de Capa Blanca

# BARÓMETRO PORCINO

NÚMERO 61 / ENERO DE 2020

# ORIGEN DE LAS IMPORTACIONES CHINAS DE PORCINO EN 2019 Y SU VARIACIÓN RESPECTO A 2018. Fuente: GTA

Importación total de carne de cerdo:  
1.99M de tn (+801.362 tn) ↑

Importación total subproductos:  
1,01M de tn (+65.527 tn) ↑

**CANADÁ**  
Carne: 222.108 tn (+72.017 tn) ↑  
Subproductos: 92.145 tn (-26.997 tn) ↓

**ESTADOS UNIDOS**  
Carne: 244.996 tn (+159.346 tn) ↑  
Subproductos: 173.032 tn (-4.027 tn) ↓

**MÉXICO**  
Carne: 14.789 tn (+12.767 tn) ↑  
Subproductos: 1.583 tn (+941 tn) ↑

**BRASIL**  
Carne: 222.108 tn (+72.017 tn) ↑  
Subproductos: 0 tn (--)

**CHILE**  
Carne: 79.357 tn (+35.598 tn) ↑  
Subproductos: 32.667 tn (+3.034 tn) ↑

**IRLANDA**  
Carne: 52.341 tn (+19.447 tn) ↑  
Subproductos: 27.196 tn (+4.430 tn) ↑

**FINLANDIA**  
Carne: 5.748 tn (+3.611 tn) ↑  
Subproductos: 5.192 tn (+2.839 tn) ↑

**FRANCIA**  
Carne: 81.964 tn (+32.904 tn) ↑  
Subproductos: 66.243 tn (+9.403 tn) ↑

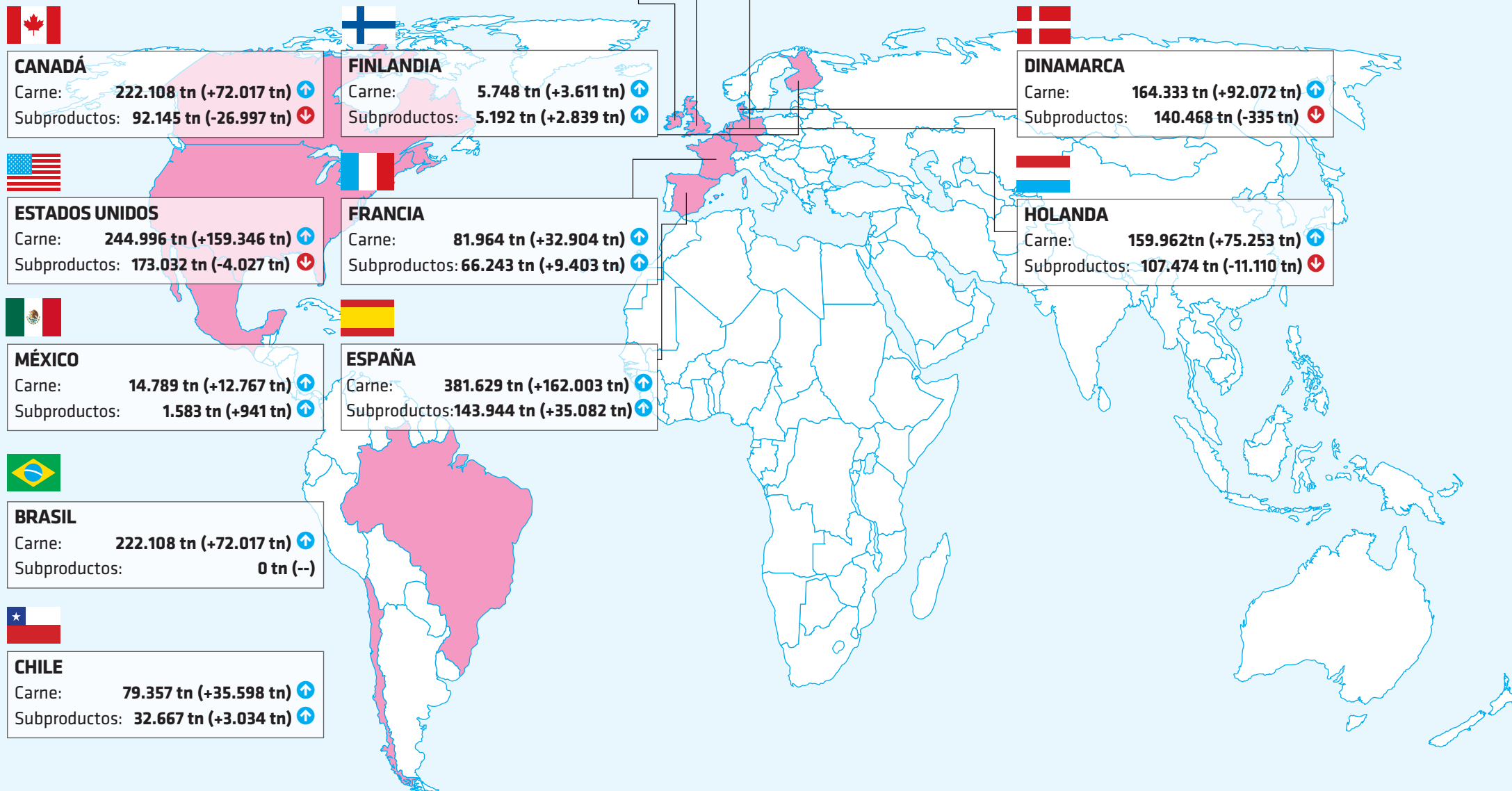
**ESPAÑA**  
Carne: 381.629 tn (+162.003 tn) ↑  
Subproductos: 143.944 tn (+35.082 tn) ↑

**REINO UNIDO**  
Carne: 75.778 tn (+26.196 tn) ↑  
Subproductos: 41.908 tn (+14.641 tn) ↑

**ALEMANIA**  
Carne: 323.134 tn (+94.763 tn) ↑  
Subproductos: 168.771 tn (+36.471 tn) ↑

**DINAMARCA**  
Carne: 164.333 tn (+92.072 tn) ↑  
Subproductos: 140.468 tn (-335 tn) ↓

**HOLANDA**  
Carne: 159.962tn (+75.253 tn) ↑  
Subproductos: 107.474 tn (-11.110 tn) ↓



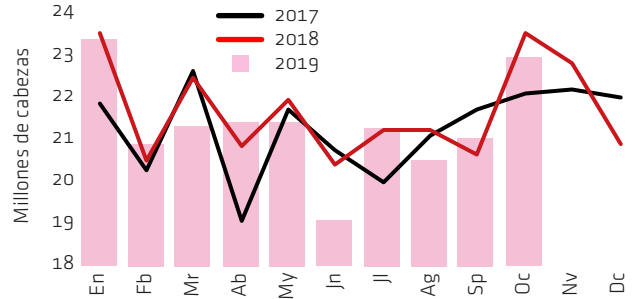
**BARÓMETRO PORCINO**

**MERCADO DEL CERDO VIVO**

3

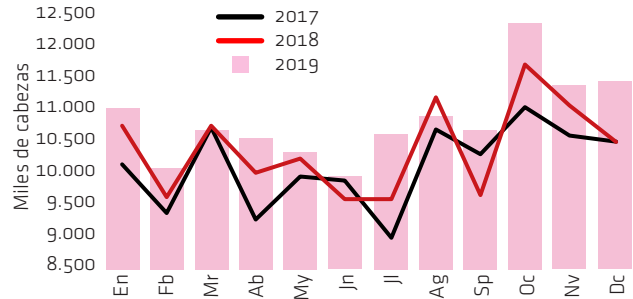
**UE-28. MATANZA MENSUAL DE CERDOS**

Fuente: Eurostat



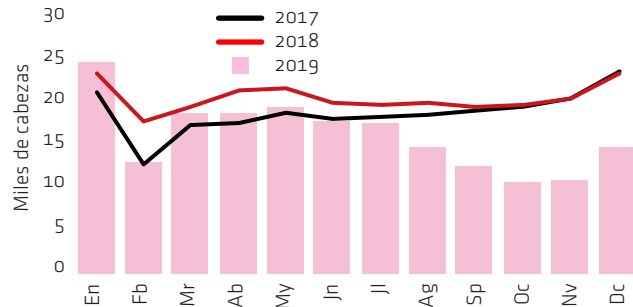
**EEUU. MATANZA MENSUAL DE CERDOS**

Fuente: USDA



**CHINA. MATANZA MENSUAL DE CERDOS**

Fuente: MOA



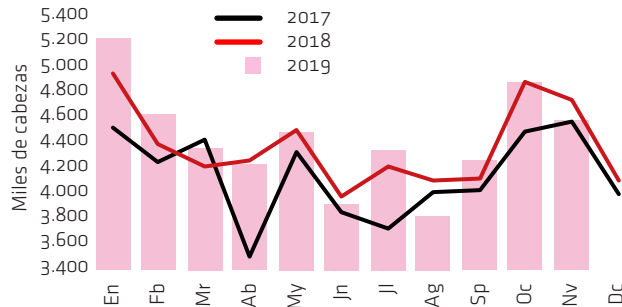
**Una limitada corrección bajista**

Las semanas centrales de enero han sido testigos de la corrección bajista de los precios del cerdo en toda la UE, tras una primera semana de estabilidad y un cierre de mes de nuevo bajo el signo de la estabilidad. Los retrasos provocados por los festivos del final de año han presionado sobre el mercado de enero, que ha salido de estas fiestas con pesos récord en la mayor parte de los países. La ausencia de nuevos pedidos por parte de China ha penalizado también la defensa del precio, que se ha visto movida a la baja por la corrección de la carne y por la abundante oferta de cerdos. Pese a ello, todos los precios siguen muy por encima del año pasado en todos los países.

En **España**, la cotización del cerdo ha retrocedido un -4,7% durante este mes de enero, con una elevada oferta en vivo y unos pesos medios que se han ido a marcar nuevos récords históricos. Estos pesos responden tanto a la pérdida de matanza por los festivos precedentes como a la política del ganadero de mantener unos pesos altos que le permitan rentabilizar mejor sus ventas de animales. Sin olvidar que también el matadero, para mejorar su coste de producción, está interesado en trabajar con cerdos pesados (con igual número de animales y la misma mano de obra, produce más carne). Esto ha llevado a que el mercado se estabilizara con relativa rapidez y, tras los iniciales des-

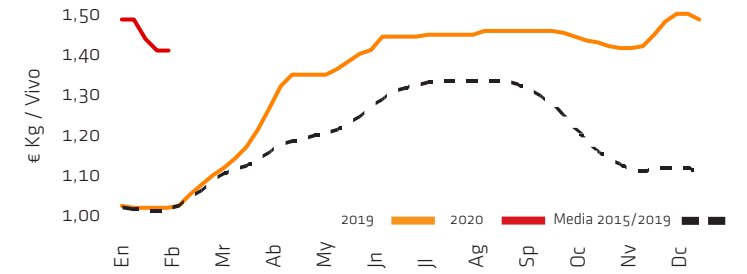
**ESPAÑA. MATANZA MENSUAL DE CERDOS**

Fuente: MAPA



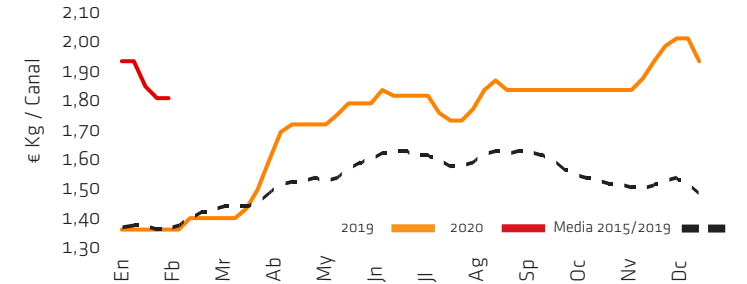
**Cotización del cerdo en España**

Fuente : Mercolleida



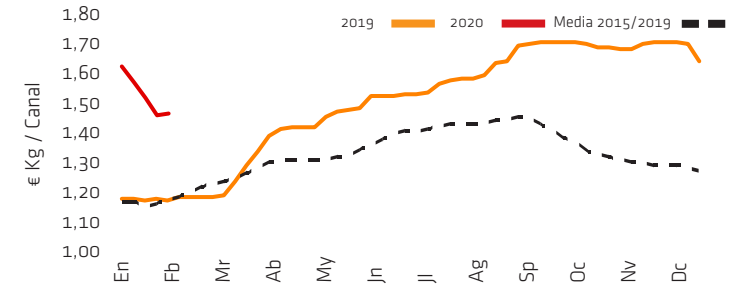
**Cotización del cerdo en Alemania**

Fuente : AMI



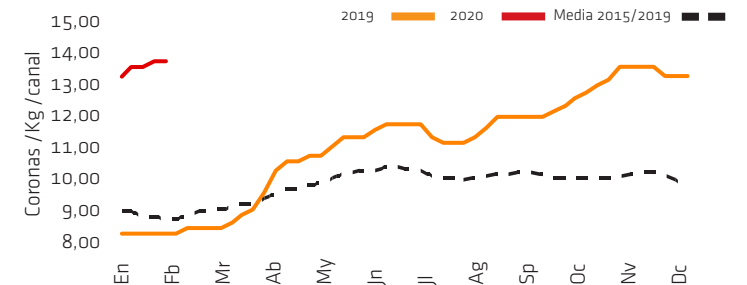
**Cotización del cerdo en Francia**

Fuente : MPB



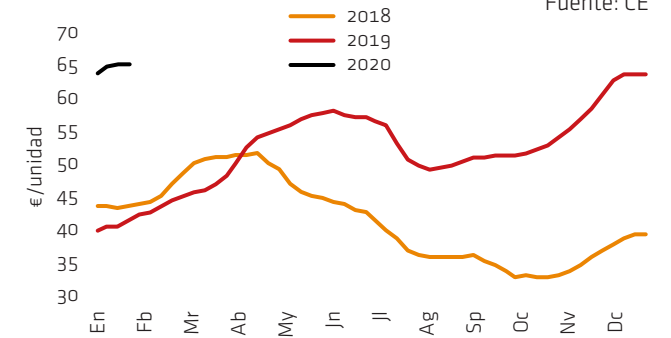
**Cotización del cerdo en Dinamarca**

Fuente : Danish Crown

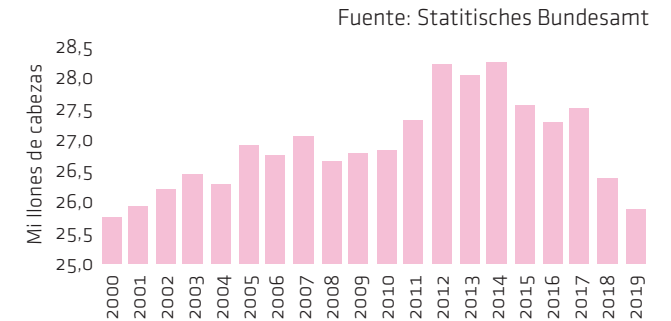


# MERCADO DEL CERDO VIVO

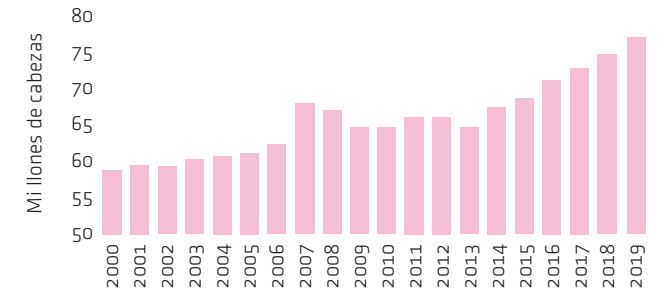
## PRECIO MEDIO PONDERADO DEL LECHÓN EN LA UE



## CENSO PORCINO TOTAL DE ALEMANIA A 1 DE NOVIEMBRE

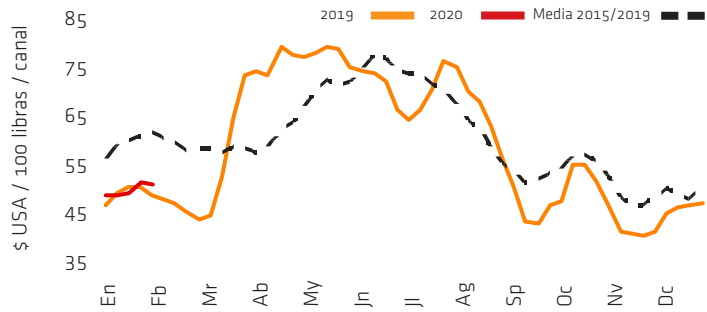


## CENSO TOTAL DE PORCINO DE ESTADOS UNIDOS A 1 DE DICIEMBRE. Fuente: USDA



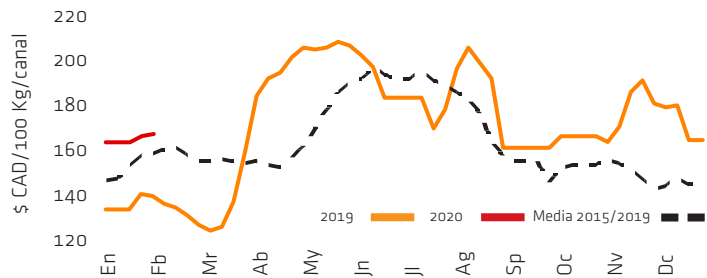
## Cotización del cerdo en EEUU

Fuente : USDA



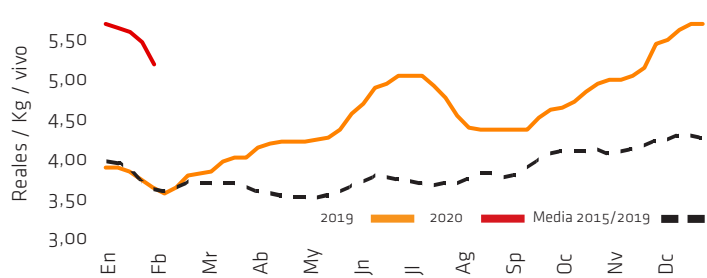
## Cotización del cerdo en Canadá

Fuente : Québec



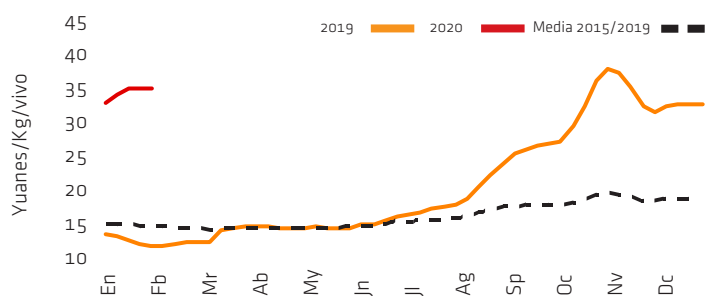
## Cotización del cerdo en Brasil

Fuente : ACSURS



## Cotización del cerdo en China

Fuente : MOA



ensos, dejara paso ya una testimonial recuperación, apoyada en la sostenida demanda de los mataderos.

En **Alemania** se ha dado un proceso similar. El descenso mensual ha rondado el -7%, igual que en **Bélgica** o los **Países Bajos**, con pesos históricamente récord también en todos estos países (en los Países Bajos, la media ha superado incluso los 101 kilos en canal). Paralelamente, la demanda del matadero se ha mantenido activa y, en cuanto la oferta se ha puesto al día de sus retrasos navideños, el descenso de las cotizaciones ha dejado paso a la estabilización y, posteriormente, a los anuncios de subida inminente. La cercanía de los últimos focos de PPÁ confirmados en jabalíes en Polonia, a tan solo 12 kilómetros de la frontera alemana, introducen un elemento adicional de tensión en el mercado porcino alemán. Paradójicamente, ello no se ha traducido en una ralentización de sus entradas de lechones, como sucedió hace un año y medio cuando la PPA apareció en Bélgica: al revés, el precio de los lechones en Alemania, aún con el cerdo bajando en el país y los lechones cediendo también en los Países Bajos, no se ha movido, reflejando el fuerte interés comprador de los cebaderos alemanes.

Las excepciones a este marco general europeo han sido dos y de distinto signo: en **Francia**, la caída del cerdo ha sido mayor (casi el -11%), porque las huelgas y cortes de carreteras que se dieron en diciembre se han repetido también en enero, mientras que en **Dinamarca** el cerdo no solo no ha bajado sino que ha subido (+4%), reflejando el optimismo en una pronta recuperación de la exportación y aprovechando también la mayor capacidad de congelación de que dispone este país.

Al otro lado del Atlántico, los precios en **EEUU** han ganado un +8% pero siguen comparativamente bajos. El principal problema es la oferta récord de cerdos que hay cada semana, que hace necesario que la exportación a China y México cobre más velocidad para absorber más producción. Y eso que los embarques a China están marcando récords semanales de los últimos años, triplicando los volúmenes de un año atrás.

BARÓMETRO PORCINO

MERCADO DE LA CARNE

5

La cuesta de enero

Todas las cotizaciones del mercado europeo de la carne de cerdo se han movido a la baja durante este mes de enero, aunque manteniendo siempre unos niveles muy superiores al año pasado. Al tradicional debilitamiento de los consumos de carne en la UE tras los gastos navideños se le ha unido este año la ralentización de la demanda importadora china por celebrar su Año Nuevo a final de mes. Así, los dos factores que levantaron con solvencia los precios de la carne en diciembre hasta sus máximos del año (sostenida demanda para los consumos de Navidad en el norte y centro de Europa y exportación récord a China para cubrir las necesidades de su pico máximo de consumo por Año Nuevo) ha desaparecido en enero y han llevado a la corrección bajista de los precios.

En España, el lomo y el tocino han sido los productos con unos mayores descensos (del -7% al -8% mensual), pero el resto de piezas han cedido en torno a un -4% de

sus precios durante el mes de enero. El matadero ha ido perdiendo margen y, sobre todo, la ausencia de nuevos pedidos por parte de China ha obligado a congelar más carne. Lo mismo ha sucedido en Alemania, con descensos que han ido del -6% (jamones) al -10% (paletas) en enero. El problema añadido en Alemania es que el temor a que la PPA entre en su país hace que los mataderos fueren más sus ventas de carne en el mercado interior, porque no quieren congelar, pero el comercio, por esa misma razón, tampoco quiere tener grandes stocks en su poder, con lo que limita sus pedidos. En Francia, los descensos han sido todavía más contundente: este país registra huelgas y problemas de transporte, por protestas sociales, de forma ininterrumpida desde diciembre y en enero ha tenido los puertos bloqueados, lo que significa que no ha podido exportar carne. El coronavirus en China solo ha hecho que acentuar las dudas de los exportadores europeos, tanto por demanda del país asiático como, sobre todo, por logística de la descarga de barcos.

EXPORTACIONES DE PORCINO DE LA UE EN ENERO-NOVIEMBRE DE 2019

	2019	% 2018
<b>CARNES</b>	<b>2.812.223</b>	<b>+23%</b>
A China	1.269.233	+112%
A Japón	410.790	+4%
A Corea de Sur	219.696	-21%
A EEUU	120.418	-21%
A Filipinas	97.311	-19%
A Australia	102.146	+15%
A Hong Kong	72.310	-4%
<b>SUBPRODUCTOS</b>	<b>1.537.940</b>	<b>+13%</b>
A China	903.157	+38%
A Filipinas	123.683	-16%
A Hong Kong	132.390	-11%
A Vietnam	70.262	+13%
<b>TOTAL</b>	<b>4.350.163</b>	<b>+19%</b>

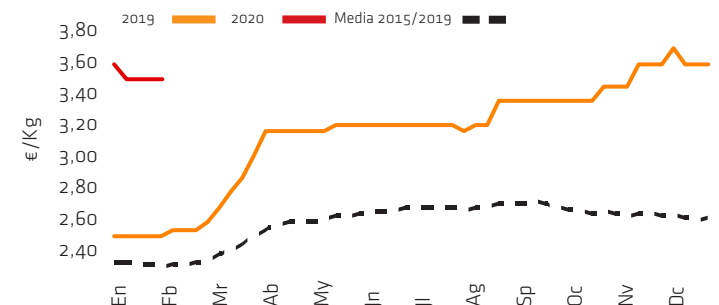
Fuente: Comisión Europea

EXPORTACIONES DE PORCINO DE EEUU EN ENERO-NOVIEMBRE DE 2019

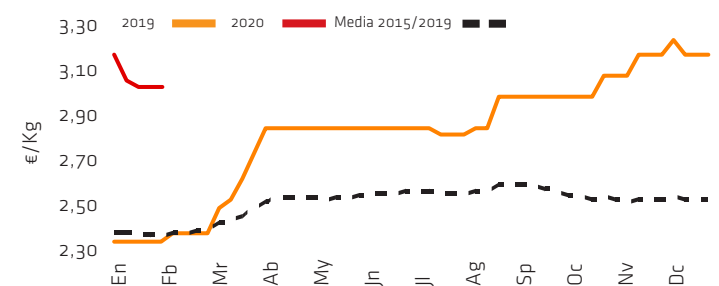
	2019	% 2018
<b>CARNES</b>	<b>1.937.471</b>	<b>+8%</b>
A Japón	330.879	-6%
A China	295.367	+207%
A Corea del Sur	180.179	-11%
A Colombia	89.299	+28%
A México	522.563	-12%
A Canadá	181.453	+7%
<b>SUBPRODUCTOS</b>	<b>452.704</b>	<b>+6%</b>
A China	177.444	+67%
A Hong Kong	66.302	-36%
A Corea del Sur	10.487	-25%
A México	119.389	-1%
<b>TOTAL</b>	<b>2.390.175</b>	<b>+7%</b>

Fuente: USMEF

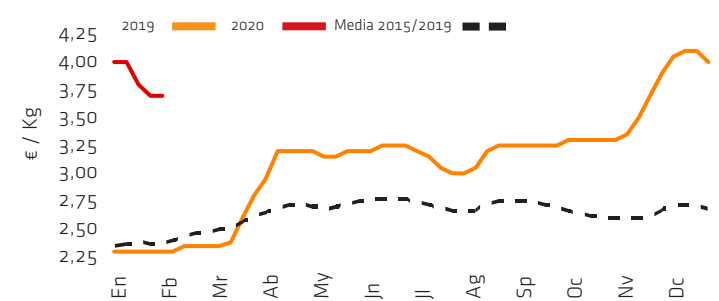
Cotización de la panceta en España Fuente : MC Barcelona



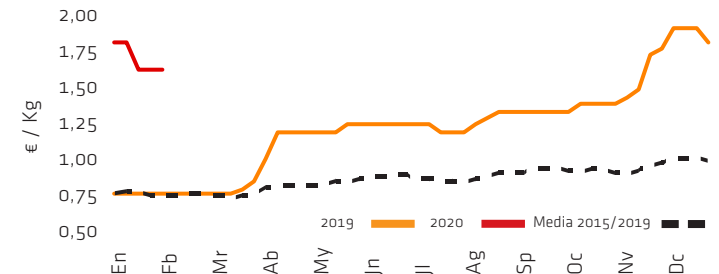
Cotización jamón redondo en España Fuente: MC Barcelona



Cotización de la paleta en Alemania Fuente : AMI

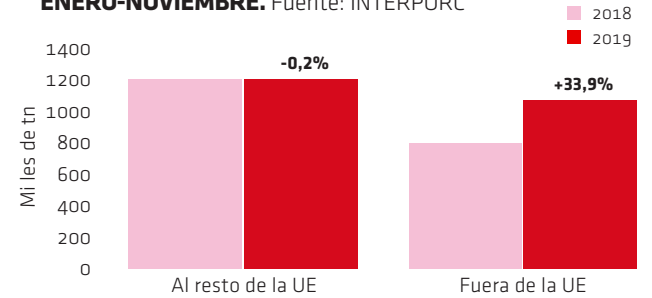


Cotización del tocino en Alemania Fuente : AMI

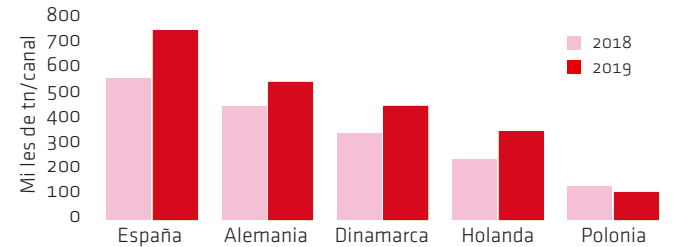


# MERCADO DE LA CARNE

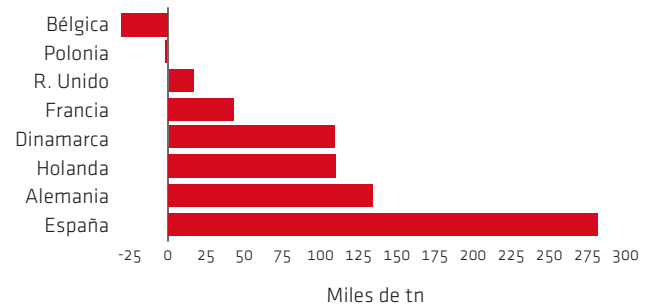
## ESPAÑA. EXPORTACIÓN DE PORCINO EN ENERO-NOVIEMBRE. Fuente: INTERPORC



## LOS 5 MAYORES EXPORTADORES DE CARNE DE CERDO DE LA UE EN ENERO-NOVIEMBRE. Fuente: Comisión Europea



## LOS MAYORES EXPORTADORES DE PORCINO (TOTAL) DE LA UE EN ENERO-NOVIEMBRE 2019 COMPARADO CON 2018



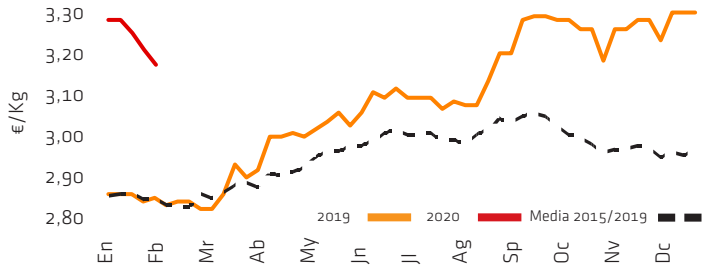
## EXPORTACIONES DE PORCINO DE ESPAÑA EN ENERO-NOVIEMBRE DE 2019

Fuente: AEAT/Interporc

País	2019	% 2019
China	599.941	+96,3%
Francia	279.987	-1,6%
Italia	171.128	+8,2%
Japón	127.894	+11,7%
Portugal	109.804	-11,5%
Filipinas	82.004	+3,0%
Polonia	81.498	+2,2%
Corea del Sur	72.218	-19,7%
Rep. Checa	62.098	+3,4%
R. Unido	60.713	-6,1%
Países Bajos	52.065	-21,9%
Rumanía	59.013	-0,4%
Alemania	56.155	-1,9%
Bulgaria	40.650	-0,1%
Hungría	35.503	+16,5%
Dinamarca	37.725	+13,4%
Hong Kong	29.851	-14,9%
Grecia	20.914	-2,3%
Bélgica	21.201	+2,1%
Taiwán	17.853	-9,3%
Otros	232.040	-0,4%
Animales vivos	107.980	-8,6%
Carnes	1.581.064	+12,2%
Despojos	344.661	+30,8%
Tocino	101.609	+39,5%
Jamones/paletas curados	57.852	-1,0%
Jamones/paletas cocidos	5.109	-10,8%
Panceta salada	4.644	+2,8%
Embutidos	69.315	+0,8%
Preparaciones/conservas	36.678	+36,5%
Manteca fundida	43.658	-25,5%
Grasa fundida	667	-87,7%
<b>TOTAL</b>	<b>2.245.256</b>	<b>+13,7%</b>

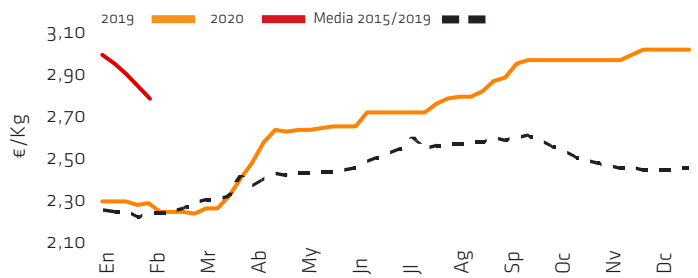
### Cotización del lomo 1 en Francia

Fuente: Rungis



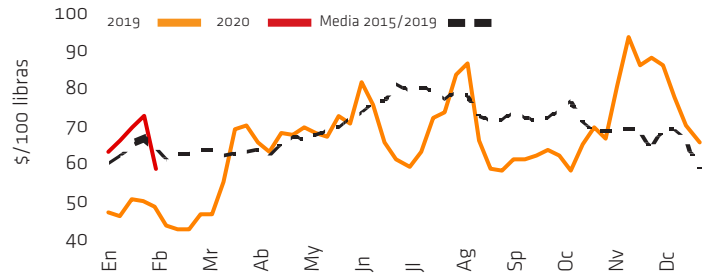
### Cotización jamón sin grasa en Francia

Fuente: DC



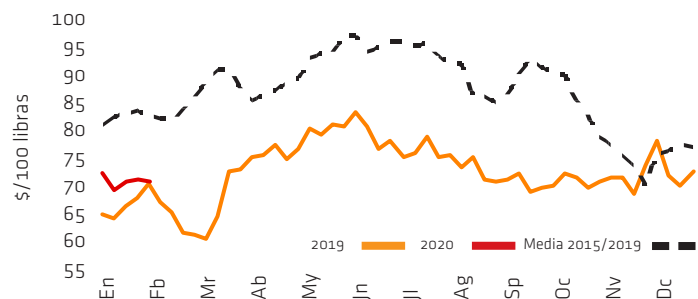
### Cotización del jamón en EEUU

Fuente: USDA



### Cotización del lomo en EEUU

Fuente: USDA



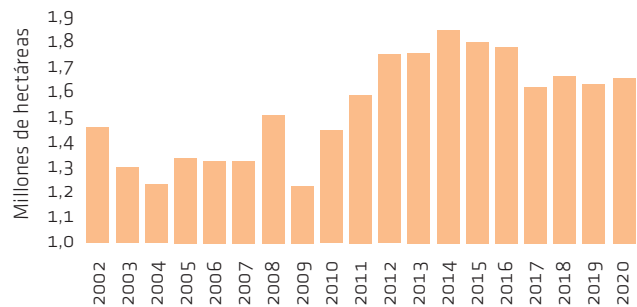


**BARÓMETRO PORCINO**

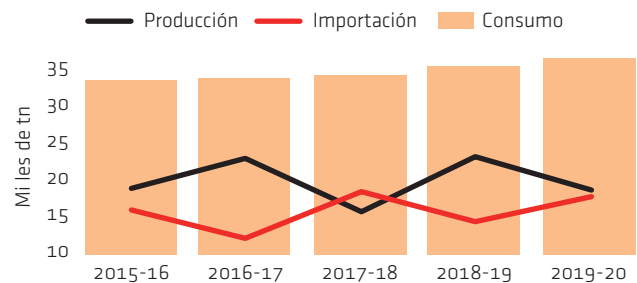
**MATERIAS PRIMAS**

7

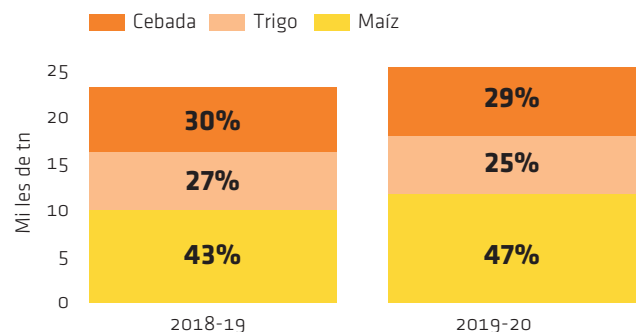
**SIEMBRA DE TRIGO BLANDO EN ESPAÑA.** Fuente: MAPA



**BALANCE DE CEREALES EN ESPAÑA.** Fuente: MAPA



**USO EN PIENSO DE CEREALES EN ESPAÑA.** Fuente: MAPA

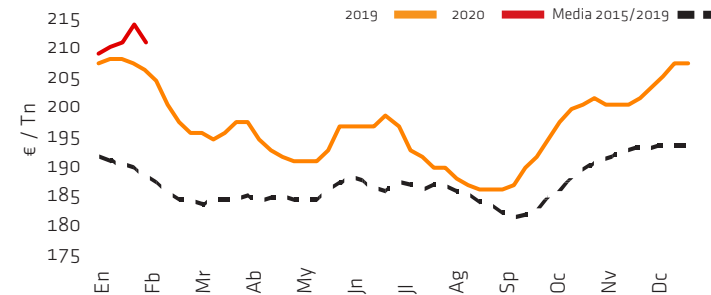


**De más a menos**

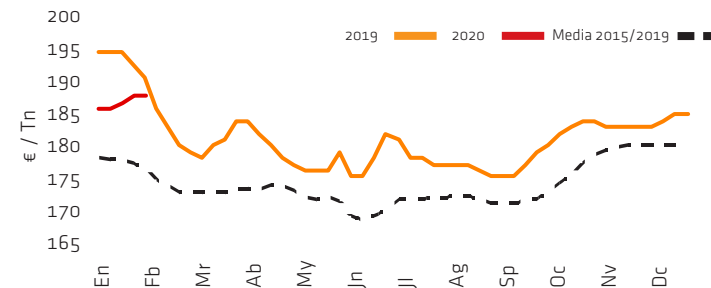
Enero se ha mostrado decididamente alcista durante buena parte de sus semanas, aunque con una operativa siempre limitada en volúmenes, pero el cierre ya se ha hecho con una inversión a la baja de las cotizaciones de todos los cereales. El trigo ha sido el producto que ha liderado la revalorización de todo el complejo del pienso, gracias a su reafirmación en el mercado internacional y a las coberturas muy cortas que hay. Es por ello que la actividad se centra en el género nacional que, conforme avanzaba el mes, iba saliendo de forma progresiva al mercado. Mientras, el maíz sigue siendo el cereal más utilizado en las formulaciones y el que tiene coberturas más largas aunque, al empezar este nuevo año, ha empezado también a dudarse de que las coberturas cerradas sean realmente tan largas y abundantes como se ha estado diciendo hasta ahora. En cualquier caso hay que resaltar que, por primera vez en muchos meses, en enero la oferta francesa de maíz ha vuelto a encontrar colocación en España, tras mucho tiempo con precios más altos. Los problemas de bloqueo de la exportación en los puertos franceses, por protestas sociales y huelgas, pueden explicar este mayor interés de los franceses por vender en el mercado español. En cuanto a la cebada, su oferta disponible en el mercado sigue siendo limitada, pero también lo es su demanda, por lo que se sube más por "simpatía" con el trigo que por argumentos propios. En el resto de productos, destaca el fuerte encarecimiento de grasas y aceites.

En el plano internacional, la firma del Acuerdo de Fase Uno entre EEUU y China, tras el optimismo inicial, ha ido dejando paso a una relativa decepción, ante la falta de concreción del mismo en compras chinas de soja en EEUU. Y, a final de mes, la propagación del nuevo coronavirus en China ha empezado a presionar sobre los mercados de materias primas, ante el temor a que afecte a la demanda del gigante asiático.

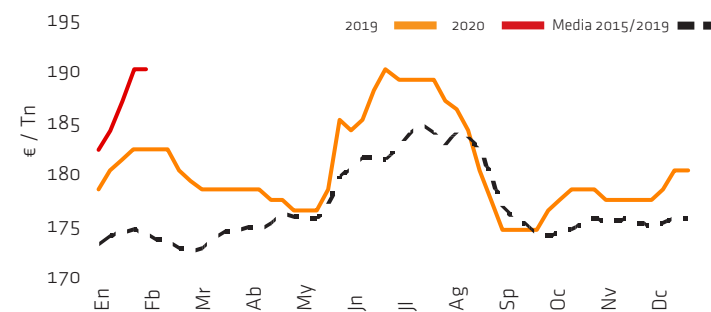
**Cotización del trigo forrajero** Fuente : Mercolleida



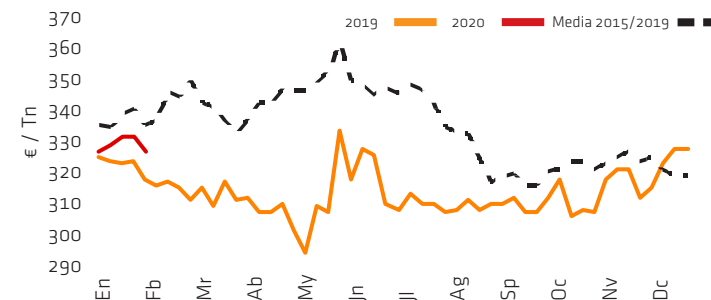
**Cotización de la cebada** Fuente : Mercolleida



**Cotización del maíz** Fuente : Mercolleida



**Cotización de la harina de soja 44%** Fuente : Mercolleida



CUADRO DE CONTROL DEL SECTOR PORCINO ESPAÑOL (Variación en % respecto a un año atrás)

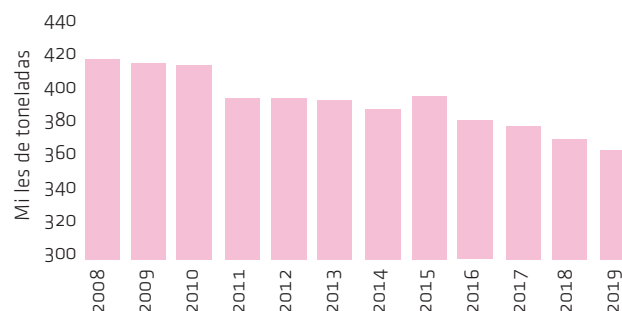
Fuente: MAPA/AEAT/Mercolleida

	MATANZA		CONSUMO		EXPORTACIÓN			COTIZACIÓN		IPC CARNE CERDO	
	Cabezas	(tn)	En fresco (tn)	Transformados (tn)	Carne (tn)	Subproductos (tn)	Total			(€/Kg/vivo)	(respecto mes anterior)
							A la UE (tn)	extra-UE (tn)	Total (tn)		
Enero 2020	--	--	--	--	--	--	--	--	--	+40,3%	--
Diciembre 2019	--	--	--	--	--	--	--	--	--	+44,3%	+1,4%
Noviembre 2019	-2,2%	-0,8%	--	--	+20,7%	+18,9%	-6,6%	+62,6%	+20,3%	+37,7%	+0,3%
Octubre 2019	+1,3%	+3,5%	-0,9%	+1,3%	+28,2%	+21,6%	+6,3%	+55,7%	+26,7%	+31,1%	+0,4%
Septiembre 2019	+3,2%	+4,1%	-8,2%	-3,9%	+20,6%	+19,9%	-0,2%	+57,1%	+20,5%	+21,1%	+0,4%
Agosto 2019	-6,7%	-4,6%	+1,2%	+1,4%	+9,8%	+21,5%	+1,7%	+30,2%	+12,3%	+17,3%	+0,1%

Entre la PPA y el coronavirus

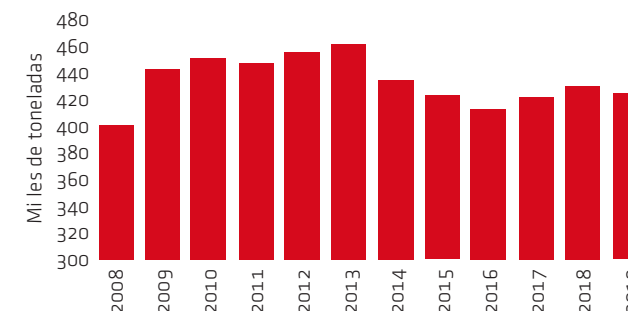
La globalización del sector porcino impone que, de forma ya definitiva, los factores que inciden sobre el mismo son cada vez de orígenes más diversos y de más difícil control. En estos momentos, la principal preocupación sigue siendo sanitaria (la PPA y su acercamiento progresivo a Alemania, la segunda mayor cabaña porcina de la UE y la cuarta del mundo). Pero se la ha añadido ahora la aparición del nuevo coronavirus en China, cuyo rápido contagio ha motivado la paralización de la actividad en este país, que se ha visto obligado a prorrogar una semana más (la primera semana de febrero) las vacaciones de Año Nuevo (la última semana de enero), con la consiguiente caída de la actividad y problemas en el transporte por carretera, sobre todo en la zona cero de la epidemia donde están bloqueados más de 40 millones de personas. El gobierno chino ya ha indicado que una de sus prioridades es garantizar el suministro de alimentos a la población, para lo que va a incentivar las importaciones de carne de cerdo. El problema es logístico: los barcos se acumulan en los puertos chinos sin ser descargados y los exportadores europeos se quejan de que no tiene

CONSUMO DE CARNE DE CERDO EN FRESCO EN ESPAÑA EN ENERO-OCTUBRE. Fuente: MAPA



ahora suficientes contenedores en origen, ya que están en destino esperando a ser descargados, y de que no pueden originar más barcos porque los puertos chinos están llenos. La recuperación de la normalidad en este flujo comercial será la clave para que los precios europeos puedan también reaccionar o, en caso contrario, permanecer estancados. Sin olvidar que, mientras, seguirá planeando sobre el mercado un eventual cierre al porcino alemán si la PPA le entra en su

CONSUMO DE TRANSFORMADOS EN ESPAÑA EN ENERO-OCTUBRE. Fuente: MAPA



país, lo que dejaría tras de sí una sobreoferta en el mercado europeo y un vacío en el mercado de la exportación a Asia. Otros dos factores que han entrado en liza en este mes de enero han sido el Brexit, aunque a nivel comercial para el porcino no habrá cambios hasta final de año, y el Acuerdo de Fase Uno por el que China se compromete a comprar más productos agrarios que nunca en China (entre ellos, carne de cerdo) pero sin retirar todavía los aranceles adicionales.



# BARÓMETRO PORCINO

## CERDO

### EUROPA

	DICIEMBRE	ENERO	VARIACIÓN	
España (€/Kg/vivo)	1,490	1,420	-4,7%	↘
Alemania (€/Kg/canal)	1,95	1,82	-6,7%	↘
Países Bajos (€/Kg/canal)	1,51	1,40	-7,3%	↘
Dinamarca (corona/Kg/canal)	13,30	13,80	+3,8%	↗
Francia (€/Kg/canal)	1,634	1,460	-10,6%	↘
Italia (€/Kg/vivo)	1,772	1,650	-6,9%	↘
Polonia (zloty/Kg/canal)	8,10	7,41	-8,5%	↘
Reino Unido (peniques/Kg/canal)	162,89	162,54	-0,2%	↘

### AMÉRICA

EEUU (\$/cwt)	48,67	52,58	+8,0%	↗
Canadá (dólar/Kg/canal)	165,25	167,98	+1,7%	↗
Brasil (real/Kg/vivo)	5,68	5,18	-8,8%	↘

### ASIA

China (yuan/Kg/vivo)	33,29	35,69	+7,2%	↗
----------------------	-------	-------	-------	---

## LECHÓN

Mercolleida	59,50	59,00	-0,8%	↘
Segovia	65,00	69,00	+6,2%	↗
Zamora	74,00	74,00	0,0%	=
BPP Países Bajos	63,50	63,00	-0,8%	↘
Nord-West Alemania	71,00	71,00	0,0%	=
Italia	81,18	94,75	+16,7%	↗

## CERDA

Mercolleida	0,850	0,800	-5,9%	↘
Segovia	0,840	0,790	-6,0%	↘
Alemania (VEZG)	1,56	1,49	-4,5%	↘
Francia (MPB)	1,334	1,257	-5,8%	↘
Dinamarca (DC)	1,31	1,37	+4,6%	↗
Países Bajos (Vion)	1,75	1,65	-5,7%	↘

## FUTUROS

### CHICAGO (CME) \$

Cerdo febrero 2020	71,80	56,30	-21,6%	↘
Cerdo abril 2020	78,63	62,72	-20,2%	↘
Cerdo mayo 2020	84,65	71,25	-15,8%	↘
Cerdo junio 2020	90,05	78,27	-13,1%	↘
Cerdo julio 2020	89,78	79,62	-11,3%	↘
Cerdo agosto 2020	88,70	79,25	-10,7%	↘
Cerdo octubre 2020	75,22	67,55	-10,2%	↘
Cerdo diciembre 2020	69,25	62,45	-9,8%	↘

## CARNE

### ESPAÑA (€/KG)

Lomo caña	4,48	4,13	-7,8%	↘
Costilla	4,36	4,26	-2,3%	↘
Filete	5,26	5,06	-3,8%	↘
Cabeza de lomo	4,01	3,71	-7,5%	↘
Jamón redondo	3,21	3,06	-4,7%	↘
Panceta	3,62	3,52	-2,8%	↘
Tocino	2,01	1,86	-7,5%	↘

### FRANCIA (€/KG)

Lomo 1	3,31	3,18	-3,9%	↘
Lomo 3	2,92	2,74	-6,2%	↘
Jamón sin grasa	3,03	2,79	-7,9%	↘
Panceta (s/picada 1)	3,04	2,84	-6,6%	↘
Panceta (s/picada extra)	3,34	3,32	-0,6%	↘
Tocino	0,95	0,95	0,0%	=

### ALEMANIA (€/KG)

Jamón deshuesado	4,25	4,00	-5,9%	↘
Jamón corte redondo	3,20	3,00	-6,3%	↘
Paleta deshuesada	4,05	3,75	-7,4%	↘
Paleta corte redondo	3,05	2,75	-9,8%	↘
Solomillo	9,50	8,50	-10,5%	↘
Aguja	3,30	3,20	-3,0%	↘
Panceta	4,10	3,80	-7,3%	↘
Tocino	1,85	1,65	-10,8%	↘

### ITALIA (€/KG)

Panceta fresca	5,14	4,64	-9,7%	↘
Jamón 10-12 Kg	3,10	3,13	+1,0%	↗
Jamón >12 Kg	3,75	3,75	0,0%	=
Paleta	4,07	3,89	-4,4%	↘
Lomo Bolonia	4,50	3,10	-31,1%	↘
Tocino	2,00	1,80	-10,0%	↘

### EEUU (\$/100 LB)

Lomo	72,68	70,81	-2,6%	↘
Jamón	65,91	58,73	-10,9%	↘
Panceta	108,93	111,25	+2,1%	↗

### BRASIL (REAL/KG)

Canal exportación	9,92	8,06	-18,8%	↘
Lomo	14,52	12,33	-15,1%	↘
Jamón con pata	12,07	9,38	-22,3%	↘
Paleta	12,28	11,14	-9,3%	↘

## CEREALES Y PROTEÍNAS

### MERCADO ESPAÑOL (€)

Trigo forrajero nacional	208	212	+1,9%	↗
Trigo import disponible	203	212	+4,4%	↗
Trigo import feb-may 2020	206	213	+3,4%	↗
Maíz nacional	180	190	+5,6%	↗
Maíz import disponible	173	184	+6,4%	↗
Maíz febrero-mayo 2020	178	186	+4,5%	↗
Cebada nacional	185	188	+1,6%	↗
Harina de soja 47%	338	337	-0,3%	↘
Harina de colza	247	250	+1,2%	↗

### FUTUROS CHICAGO-CME (\$)

Trigo (vto. más cercano)	558,75	553,75	-0,9%	↘
Maíz (vto. más cercano)	387,75	381,25	-1,7%	↘
Soja (vto. más cercano)	943,00	872,50	-7,5%	↘
Harina soja (vto. más cercano)	299,90	291,00	-3,0%	↘

### FUTUROS EURONEXT (€)

Trigo (vto. más cercano)	188,50	191,00	+1,3%	↗
Maíz (vto. más cercano)	168,50	168,50	0,0%	=

## FLETES MARÍTIMOS

Baltic Dry Index	1.090	487	-55,3%	↘
------------------	-------	-----	--------	---

## BOLSA

IBEX 35	9.549,20	9.367,90	-1,9%	↘
---------	----------	----------	-------	---

## ENERGÍA Y METALES

Petróleo Brent (\$/barril)	66,00	56,62	-14,2%	↘
Oro (\$/onza)	1.517,18	1.588,77	+4,7%	↗
Etanol CBOT (\$/galón)	1,375	1,340	-2,5%	↘

## MONEDAS (1 EURO = MONEDA NACIONAL)

Dólar USA	1,1234	1,1052	-1,6%	↘
Dólar Canadá	1,4598	1,4627	+0,2%	↗
Libra esterlina	0,8508	0,8417	-1,1%	↘
Zloty polaco	4,2568	4,3009	+1,0%	↗
Real brasileño	4,5157	4,7157	+4,4%	↗
Yen japonés	121,94	120,35	-1,3%	↘
Yuan renminbi chino	7,8205	7,6664	-2,0%	↘
Rublo ruso	69,956	70,337	+0,5%	↗

NOTA: Todas las referencias son las vigentes el último día de cada mes.

# PLAN PREVENCIÓN SANIDAD ANIMAL (INTERPORC)


En relación con la propagación del virus de la PPA por países del centro y este de Europa, y ante el riesgo y amenaza de entrada de esta grave y devastadora enfermedad en nuestro país, con consecuencias claramente catastróficas para nuestro sector (restricciones de movimientos, cierre automático de las exportaciones a muchos países terceros y de la Unión Europea, etc., grandes pérdidas económicas, etc.), insistimos en que es fundamental la **PRECAUCIÓN**:

1. Extremar las medidas de **bioseguridad** a todos los niveles de la cadena productiva
2. Extremar las medidas de **limpieza y desinfección de los vehículos**
3. **Disminuir e incluso frenar la importación** de animales vivos y carne y productos cárnicos durante los próximos meses, hasta conocer el desarrollo y evolución de la enfermedad
4. Realizar los **controles pertinentes en origen** en caso de realizar alguna importación
5. Tomar las medidas de precaución pertinentes con los **trabajadores de países afectados**
6. Hacer uso y divulgar los **posters de bioseguridad** editados por INTERPORC en granjas, industrias, centros de desinfección, transportistas, etc.

Es por tanto **clave la concienciación y sensibilización de todos los agentes que intervienen en la cadena productiva del porcino.**



10



## En el transporte La bioseguridad es tu responsabilidad



**INTERPORC  
SPAIN**  
WWW.INTERPORC.COM  
INTERPROFESIONAL DEL PORCINO DE CAPA BLANCA



**La peste porcina africana (PPA)** es una enfermedad vírica que afecta a cerdos domésticos y jabalíes de cualquier edad incapaz de causar infección en humanos.

Está incluida en la categoría de **enfermedades de declaración obligatoria**, lo cual implica la obligatoriedad de comunicación a los servicios veterinarios oficiales de cualquier indicio de la enfermedad así como la aplicación de estrictas medidas de control en caso de confirmación.

Actualmente está presente en países de Europa del Este, en Asia y en el continente africano.


La infección en los cerdos se produce comúnmente por contacto directo con cerdos infectados, por ingesta de restos de carne porcina infectada o de productos cárnicos porcinos infectados no procesados, y/o por contacto con vehículos, equipamientos y personas contaminados.

---

**Medidas de bioseguridad para reducir el riesgo de contagio desde regiones afectadas por PPA:**



**Evitar el contacto**  
Evitar en la medida de lo posible el contacto con cerdos domésticos y jabalíes de países afectados por PPA.



**3 días**  
Si has estado en contacto con cerdos domésticos y jabalíes de países afectados por PPA, limpiar y desinfectar adecuadamente la ropa y calzados utilizados y evitar el contacto con cerdos domésticos durante al menos 72 horas desde tu llegada a España.



**Evitar traer carne**  
Evitar traer carne y/o productos frescos o curados desde países afectados.




**Limpieza y Desinfección**  
1er. Paso: Pre-limpieza  
2º. Paso: Limpieza con detergente y agua caliente  
3er. Paso: Desinfección

**Protocolos de limpieza y desinfección**  
Cumplir con los protocolos de limpieza y desinfección establecidos por la normativa siempre inmediatamente después de descargar animales y antes de una nueva carga.



**Control oficial de vehículos**  
Control de oficiales de vehículos procedentes de países considerados de riesgo.



**Inspección visual y documental**  
Compromiso del operador para verificar la limpieza y desinfección de los vehículos que entran en la explotación. Inspección visual y documental.



**INTER  
PORC  
SPAIN**

WWW.INTERPORC.COM  
INTERPROFESIONAL DEL PORCINO DE CAPA BLANCA



# En la granja La bioseguridad es tu responsabilidad

**La peste porcina africana (PPA)** es una enfermedad vírica que afecta a cerdos domésticos y jabalíes de cualquier edad incapaz de causar infección en humanos.

Está incluida en la categoría de **enfermedades de declaración obligatoria**, lo cual implica la obligatoriedad de comunicación a los servicios veterinarios oficiales de cualquier indicio de la enfermedad así como la aplicación de estrictas medidas de control en caso de confirmación.

Actualmente está presente en países de **Europa del Este, en Asia y en el continente africano.**

La infección en los cerdos se produce comúnmente por contacto directo con cerdos infectados, por ingesta de restos de carne porcina infectada o de productos cárnicos porcinos infectados no procesados, y/o por contacto con vehículos, equipamientos y personas contaminados.



**Acreditación de los proveedores de animales y semen**  
Acreditación de los proveedores de animales y semen del cumplimiento de la normativa en controles sanitarios.

**Restos alimenticios**  
No suministrar productos ni restos alimenticios como alimento a los cerdos.

**Ropa y calzado de Cacería**  
Asegurarse que la ropa y calzado se limpien y desinfectan adecuadamente cuando se ha estado cazando en países de riesgo.

**Productos cárnicos frescos y curados**  
No transportar productos cárnicos frescos y curados procedentes de países de riesgo.

**Vallado perimetral en buen estado**  
Vallado perimetral que evite el contacto entre jabalíes y cerdos domésticos.

**Evitar contacto**  
Evitar el contacto con jabalíes y sus desperdicios, de personas relacionadas con la caza porcina o que entren en contacto con cerdos domésticos.

**Acciones de caza en otros países considerados de riesgo**  
Respetar un periodo de tiempo prudencial de **mínimo 3 días** al haber participado en actividades de caza en otros países considerados de riesgo.

**No introducir productos de riesgo en las explotaciones porcinas**  
No introducir productos de riesgo: carnes frescas y curadas.

**Ante cualquier sospecha**  
Ante cualquier sospecha de presencia de enfermedad, notificar a los servicios veterinarios.

**Cadena de producción**  
No introducir en la cadena de producción productos o subproductos cárnicos procedentes de países de riesgo.

**En caso de detectar alguna anomalía comunicarlo inmediatamente a la autoridad competente**  
Comprobar la documentación de traslado e identificación de los animales, y en caso de detectar alguna anomalía comunicarlo inmediatamente a la autoridad competente.

**Cuarentena adecuada a la llegada de los animales**  
Implementar una cuarentena adecuada a la llegada de los animales con los controles pertinentes que marca la normativa vigente.

**AUTOCONTROLES como práctica habitual**  
La realización de AUTOCONTROLES como práctica habitual es una buena medida de control.

**Inspección visual y documental**  
Inspección visual y documental de una correcta limpieza y desinfección.

**Controles de vehículos**  
Los responsables de las explotaciones porcinas deben asegurarse que los vehículos que entren estén limpios y desinfectados.

**Ropa y calzado de uso exclusivo en la explotación**  
Obligatorio cambio de ropa y calzado de toda persona que accede a la explotación. La ducha y desinfección antes de la entrada también es una medida eficaz de prevención.

**Limpieza y desinfección**  
Sistemas que permitan la limpieza y desinfección en la entrada de vehículos (vado, arco o máquina a presión).

**Los equipos y herramientas**  
Los equipos y herramientas que se introducen en la explotación deben limpiarse y desinfectarse y no deben compartirse entre explotaciones.



**INTER  
PORC  
SPAIN**

WWW.INTERPORC.COM  
INTERPROFESIONAL DEL PORCINO DE CAPA BLANCA



# En el matadero La bioseguridad es tu responsabilidad



**La peste porcina africana (PPA)** es una enfermedad vírica que afecta a cerdos domésticos y jabalíes de cualquier edad incapaz de causar infección en humanos.

Está incluida en la categoría de **enfermedades de declaración obligatoria**, lo cual implica la obligatoriedad de comunicación a los servicios veterinarios oficiales de cualquier indicio de la enfermedad así como la aplicación de estrictas medidas de control en caso de confirmación.

Actualmente está presente en países de **Europa del Este, en Asia y en el continente africano.**

La infección en los cerdos se produce comúnmente por contacto directo con cerdos infectados, por ingesta de restos de carne porcina infectada o de productos cárnicos porcinos infectados no procesados, y/o por contacto con vehículos, equipamientos y personas contaminados.



**Lesiones post mórtem típicas:  
Cuadro de lesiones hemorrágicas en piel, órganos y cavidades internas**

**Decoloración azulada-púrpura de la piel de las extremidades, zonas azuladas y petequias en cola y puntas de las orejas, tórax y abdomen, a veces con hemorragias múltiples.**

**Espuma sanguinolenta por nariz y boca, secreción ocular, mancha en la cola y perineo, y heces con sangre.**

**Ganglios linfáticos hemorrágicos, hipertrofia de bazo, de color rojizo oscuro (o aumentado de tamaño) con zonas infarctadas, pequeñas hemorragias múltiples en riñones, vejiga y estómago.**

**Líquido seroso-sanguinolento en cavidades torácica y abdominal.**

**¿PPA?**

En todos los casos sospechosos el diagnóstico debe confirmarse mediante análisis laboratoriales. Los análisis laboratoriales incluyen la identificación del virus por PCR, aislamiento del virus y la presencia de anticuerpos en el suero.

En caso de sospecha de peste porcina africana en un matadero o medio de transporte, avisar a los Servicios Veterinarios Oficiales para enviar muestras al laboratorio y poder confirmar o descartar la sospecha, así como parar la línea de matanza.

Servicios  
Veterinarios  
Oficiales